Oefenen met

KNIPPEN & THEMA KUNST

KLEUTERATELJEE.NL

De activiteiten uit deze download baseerde ik op onderstaande activiteit uit de knipbundel

10 KNIPACTIVITEITEN - DROOMVELD.BE & KLEUTERATELJEE.NL

EEN MOZAÏEK VAN SNIPPERS

Laat kinderen kleine snippers uit gekleurd papier knippen en deze vervolgens op een vel plakken om een mozaïek te maken.

@kleuterateljee
Print, teken of knip bloemen in een vaas. De snippers gebruik je om de vaas te versieren.

Uit: Oefenen met
Knippen & Thema Kunst
Via: kleuterateljee.nl

Uit: Oefenen met
Knippen & Thema Kunst
Via: kleuterateljee.nl

Uit: Oefenen met
Knippen & Thema Kunst
Via: kleuterateljee.nl

KLEUTERATELJEE.NL

Salamander van Gaudi - Parc Guell

Print een **sjabloon** van een dier. Moedig aan om de **snippers** op kleur of patroon te **sorteren**.

@kleuterateljee

Uit: Oefenen met
Knippen & Thema Kunst
Via: kleuterateljee.nl



Uit: Oefenen met
Knippen & Thema Kunst
Via: kleuterateljee.nl






Uit: Oefenen met
Knippen & Thema Kunst
Via: kleuterateljee.nl

Uit: Oefenen met
Knippen & Thema Kunst
Via: kleuterateljee.nl



Uit: Oefenen met
Knippen & Thema Kunst
Via: kleuterateljee.nl



Gustav Klimt, Portret van Eugenia Primavesi, 1913-1914.
Olieverf op doek, 140 x 84 cm.

Gebruik oude knutsels als knipmateriaal.

Of laat eerst vrij experimenteren met wasco en waterverf en bied dit later aan om te knippen.



Uit: Oefenen met
Knippen & Thema Kunst
Via: kleuterateljee.nl



Uit: Oefenen met
Knippen & Thema Kunst
Via: kleuterateljee.nl

MEER KNIPACTIVITEITEN

In de bundel op kleuterateljee.nl