

RECEPTKAARTEN

HOE TE GEBRUIKEN

Combineer met looseparts.


Wat ga je koken voor je vriendjes? Hoeveel 'blauwe bessen' staan er in het recept? Voeg er nog '3 broccoliroosjes' aan toe en '2 plakjes kaas'.

De kaarten nodigen uit tot fantasie, want ieder receptonderdeel bestaat alleen uit een kleur. Laat je kind zelf verzinnen welk ingrediënt dat dan mag zijn.






Met de input van *kleuterateljee* word je kind spelenderwijs uitgedaagd om nieuwe dingen te leren. Met deze gratis download oefent je kind met tellen. Ook traint je kind het herkennen van kleuren en van cijfers. Deze doelen zijn opgenomen in het curriculum voor het basisonderwijs.


meer zien? *kleuterateljee* is te vinden op Instagram.






4
2
3




kleuterateljee






2
3
1




kleuterateljee






1
5
3




kleuterateljee






4
2
2




kleuterateljee






3
2
4



kleuterateljee



4
3
6



kleuterateljee